

Vybavení a způsoby lovu



Rybářská udice je tvořena pouze vlasem a háčkem.

Rybářské háčky mají nejrůznější tvar a velikost, mohou být i dvojité (dvojháčky) nebo trojité (trojháčky)
Jednoháčky mohou být s očkem nebo lopatkou, s protihrotem nebo bez protihrotu.



OČKO NEBO
LOPATKA




ŠPIČKA S
PROTIHROTEM



RAMÍNKO

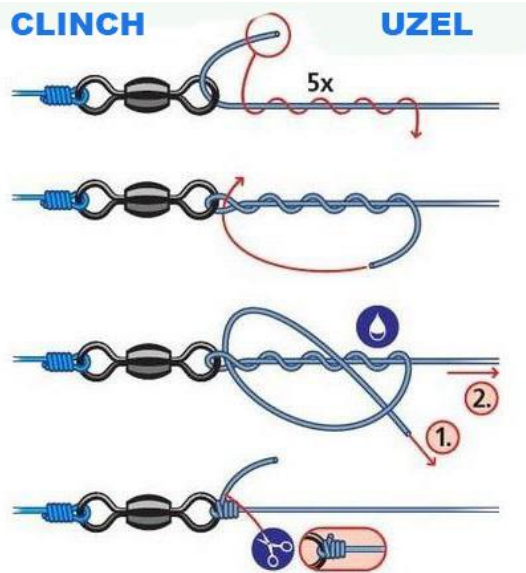
OBLOUČEK

SPOJENÍ DVOU VLASCŮ

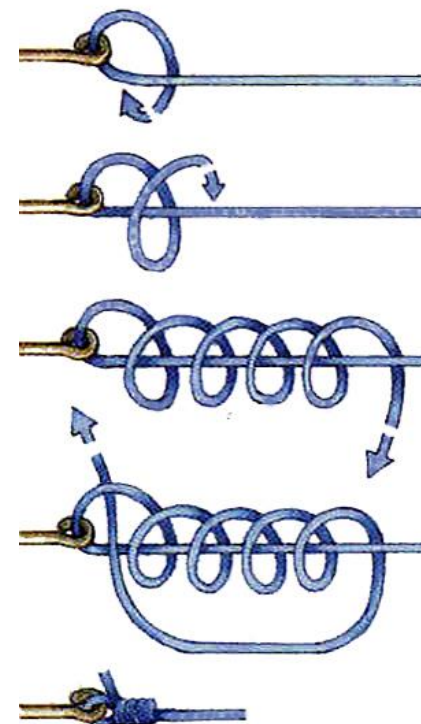

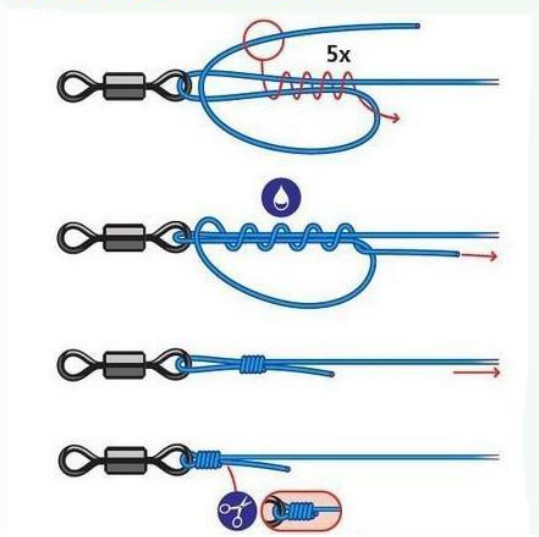


CLINCH

UZEL



UNIVERSÁLNÍ UZEL



!!! Pravidla rybolovu umožňují pouze lov ryb na udici s prutem !!!

Rybářský prut - může mít různé podoby podle zvoleného způsobu lovu.

Můžeme lovit s prutem bez navijáku, zvaný BIČ, kdy je udice přivázána ke špičce prutu, nebo s prutem s očky a navijákem, kde vlasec (šňůra) prochází přes očka prutu a je ukládán na cívku navijáku.

Pruty na rybolov mohou být jednodílné nebo vícedílné, které dále rozdělujeme na teleskopické a dělené

BIČ



TELESKOPICKÉ

KAPROVÝ PRUT



BOLOGNESE NA
PLAVANOU



DĚLENÉ

MUŠKAŘSKÝ



PLAVANÁ
MATCH



PŘÍVLAČ



FEEDER



KAPROVÝ



SUMCOVÝ



Rybářský naviják - rozdělujeme na:

klasické bubínkové - podoba jednoduchého kolečka a slouží hlavně jako zásobník šňůry (dodnes muškařské)
smekací - při uvolnění vlasce dochází vlivem setrvačnosti letící nástrahy k jeho snadnému sesmekávání přes okraj cívký prakticky bez odporu. Navíjení vlasce pak zajišťuje rotující řadič vlasce opatřený rolničkou, kladkou proti jeho kroucení
multiplikátory - mají širokou cívku o malém průměru uloženou napříč, a vlasec se namotává jejím otáčením. jeho robustní konstrukce umožňuje lov i těch největších a nejsilnějších ryb na světě

MUŠKAŘSKÝ



SMEKACÍ



MULTIPLIKÁTOR



SMEKACÍ NAVIJÁKY



POPIS NAVIJÁKU



S VOLNOBĚŽNOU BRZDOU (BAITRUNNER)



SE ZADNÍ BRZDOU



S
BOJOVOU
BRZDOU



S
PŘEDNÍ
BRZDOU



ZPŮSOBY LOVU

1. LOV NA POLOŽENOU A PLAVANOU:

Při lovu na položenou nebo při lovu na plavanou může osoba provádějící lov použít **nejvýše 2 udice**. Při lovu na položenou není pohyb nástrahy osobou provádějící lov aktivně ovlivňován. Při lovu na plavanou může osoba provádějící lov pohyb nástrahy aktivně ovlivňovat.

Na každé udici jsou nejvýše 2 návazce s jednoháčky nebo 1 návazec s dvojháčkem nebo trojháčkem.



Při lovu na živočišnou nástrahu mohou být použity i **víceháčkové systémy s nejvýše 3 háčky (jednoháčky, dvojháčky nebo trojháčky)**. Nástražní ryba a dvojháčky a trojháčky se použijí pouze v období od 16. června do 31. prosince. Jako nástražní ryba se nepoužijí ryby lososovité, úhoř, chráněné druhy ryb, invazní nepůvodní druhy na unijním seznamu a ryby nedosahující nejmenší lovné míry.

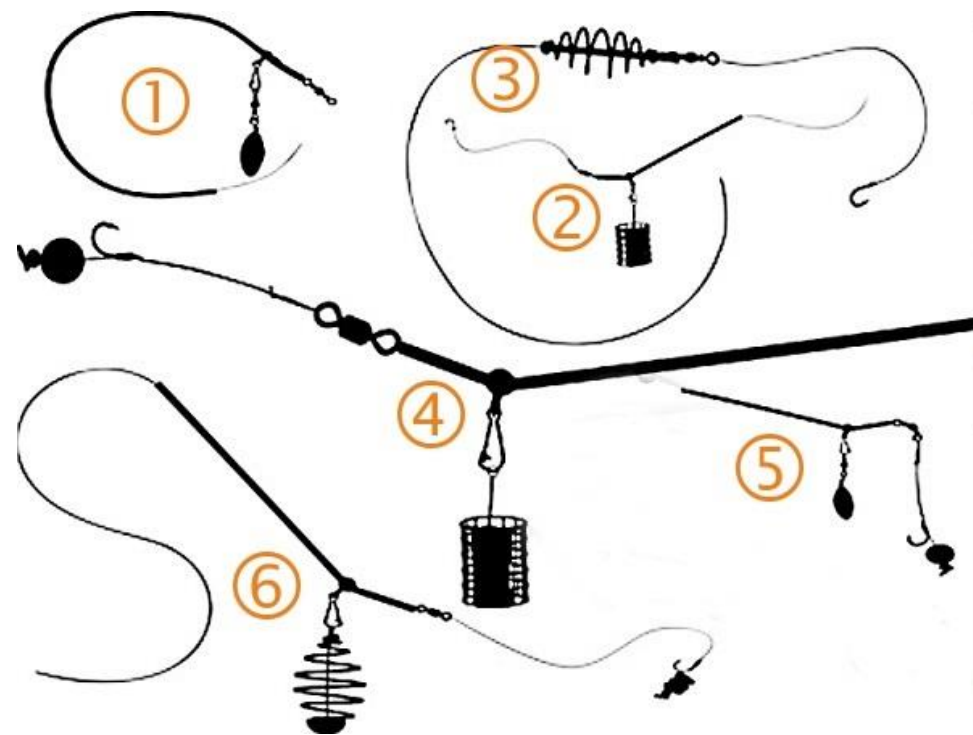
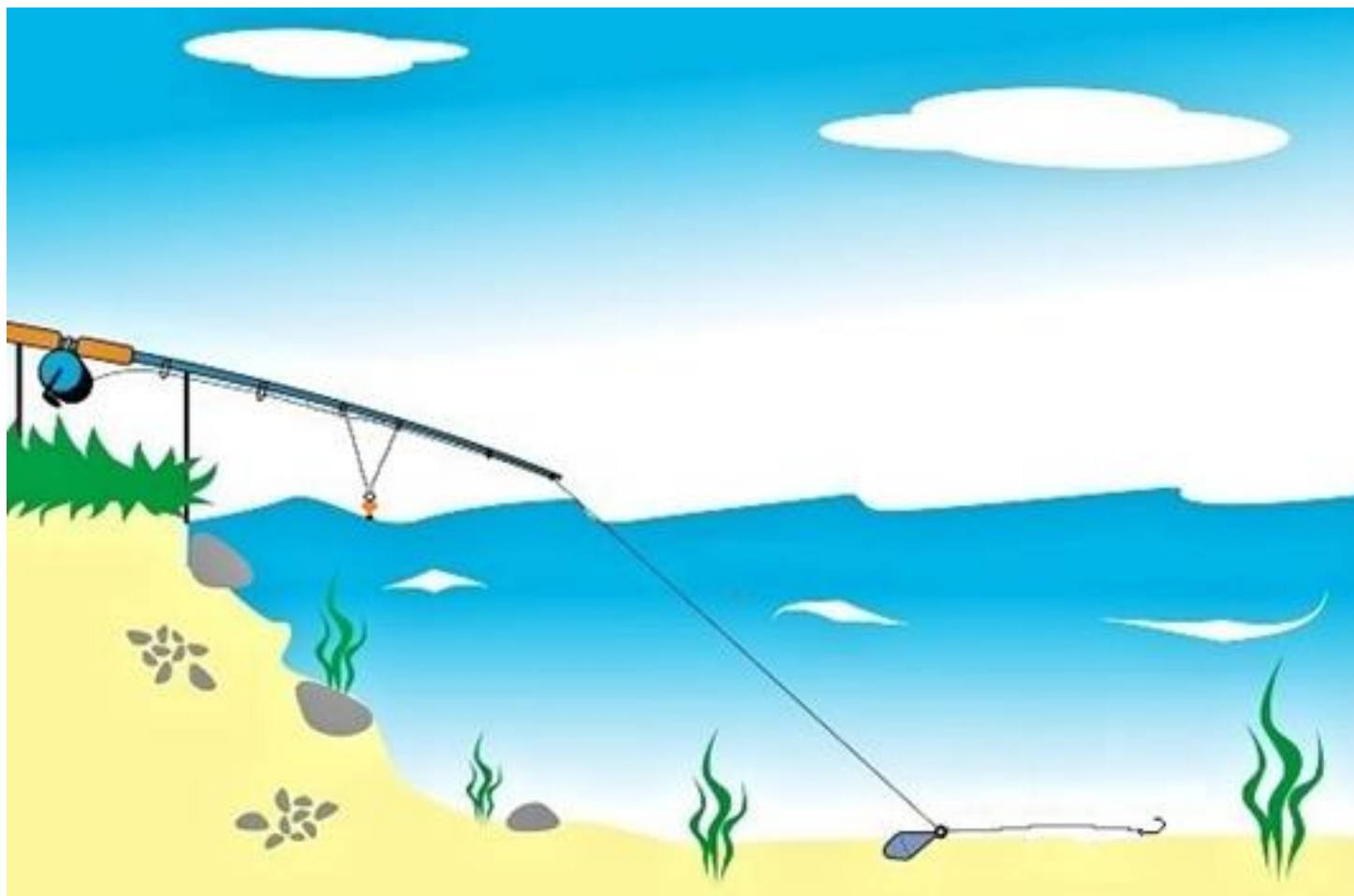
Použití nástražních ryb, jejichž lov je na revíru vázán nejmenší lovnou délkou, je **lovící povinen prokázat jejich nabytí** (zápisem v Záznamu o docházce k vodě nebo prodejním dokladem).

Při lovu dravých ryb na živou či mrtvou rybku, nebo její část, smí být použit pouze jeden návazec.

Při lovu zachovávají osoby provádějící lov mezi sebou vzdálenost nejméně 3 m, pokud se nedohodnou jinak.

LOV NA POLOŽENOU:

Při lovu na položenou není pohyb nástrahy osobou provádějící lov aktivně ovlivňován.







ČIHÁTKO (POLICAJT)



SWINGER



NA PRUT

ELEKTRONICKÝ
SIGNALIZÁTOR



NA STOJAN
DO VIDLIČKY



PRŮJEZD NA ZÁTĚŽ
HOKEJKA




ZÁTĚŽE



A


KRMÍTKA



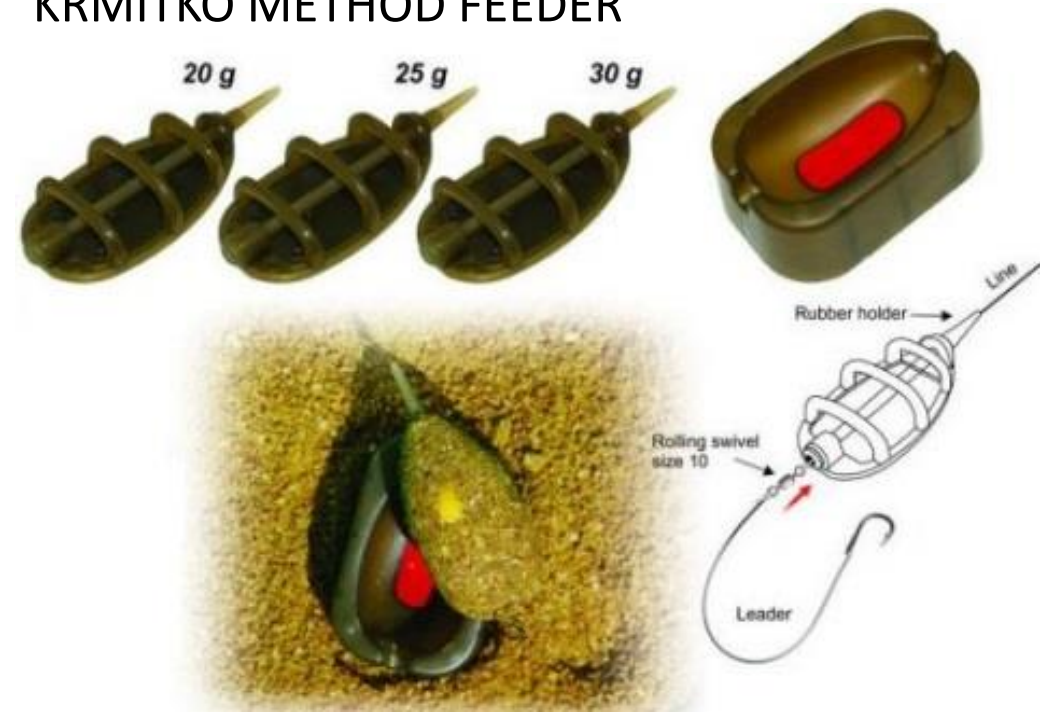
FEEDER



SRKAČKA

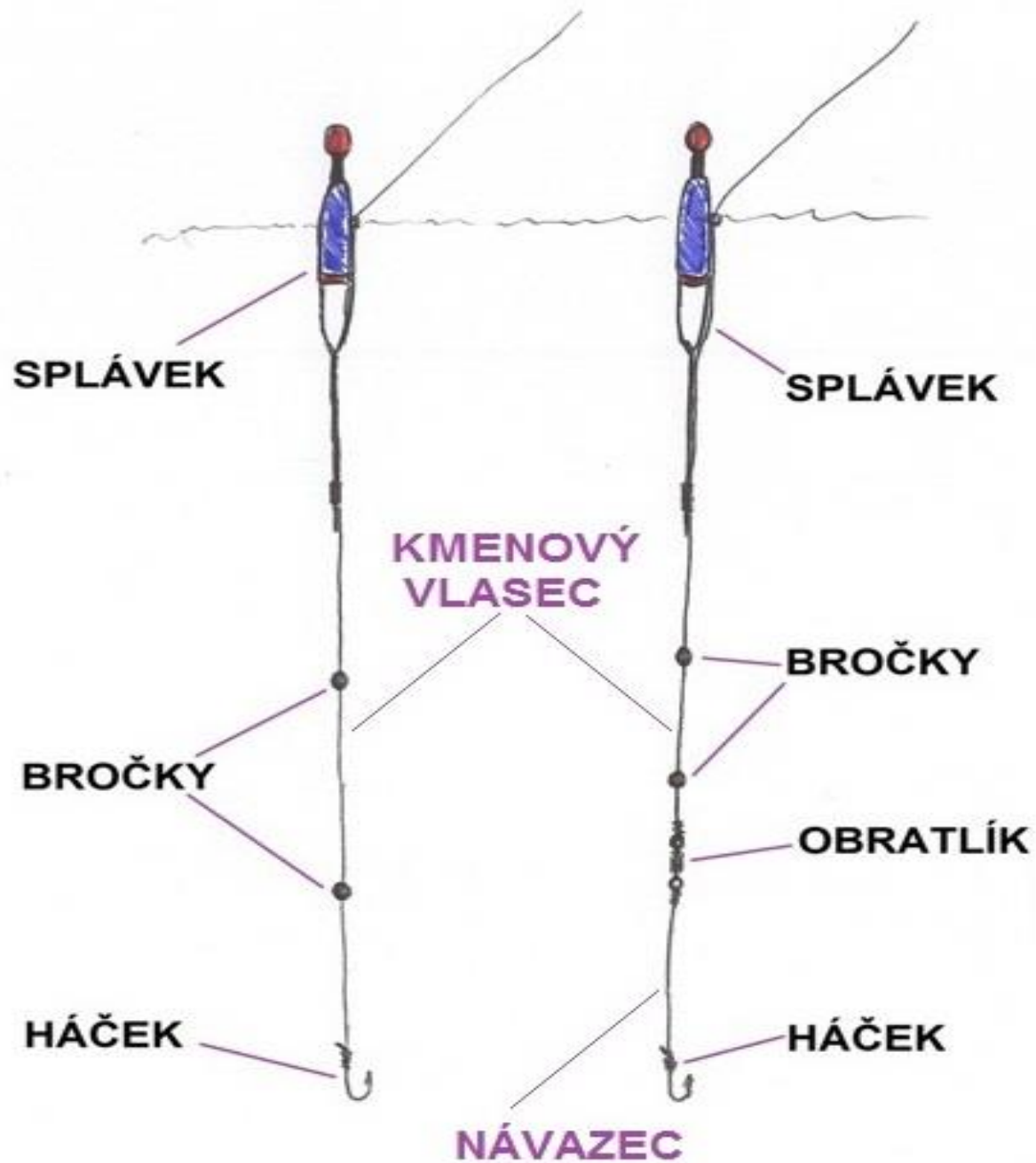


KRMÍTKO METHOD FEEDER



LOV NA PLAVANOU:

Při lovu na plavanou může osoba provádějící lov pohyb nástrahy aktivně ovlivňovat.





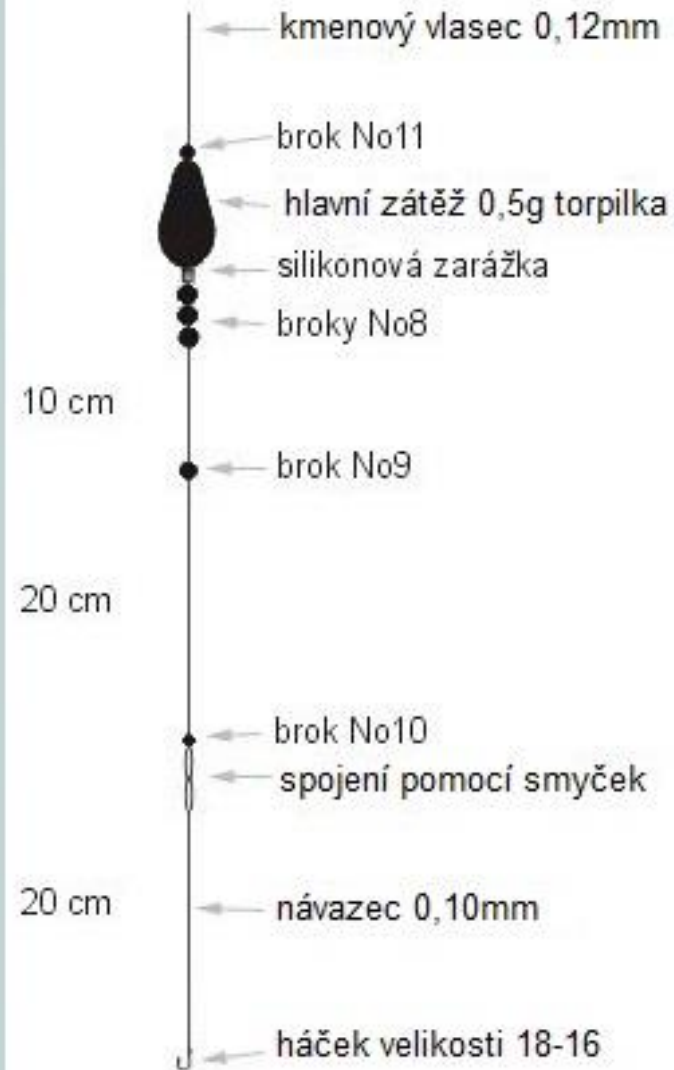
ANGLICKÝ SPLÁVEK

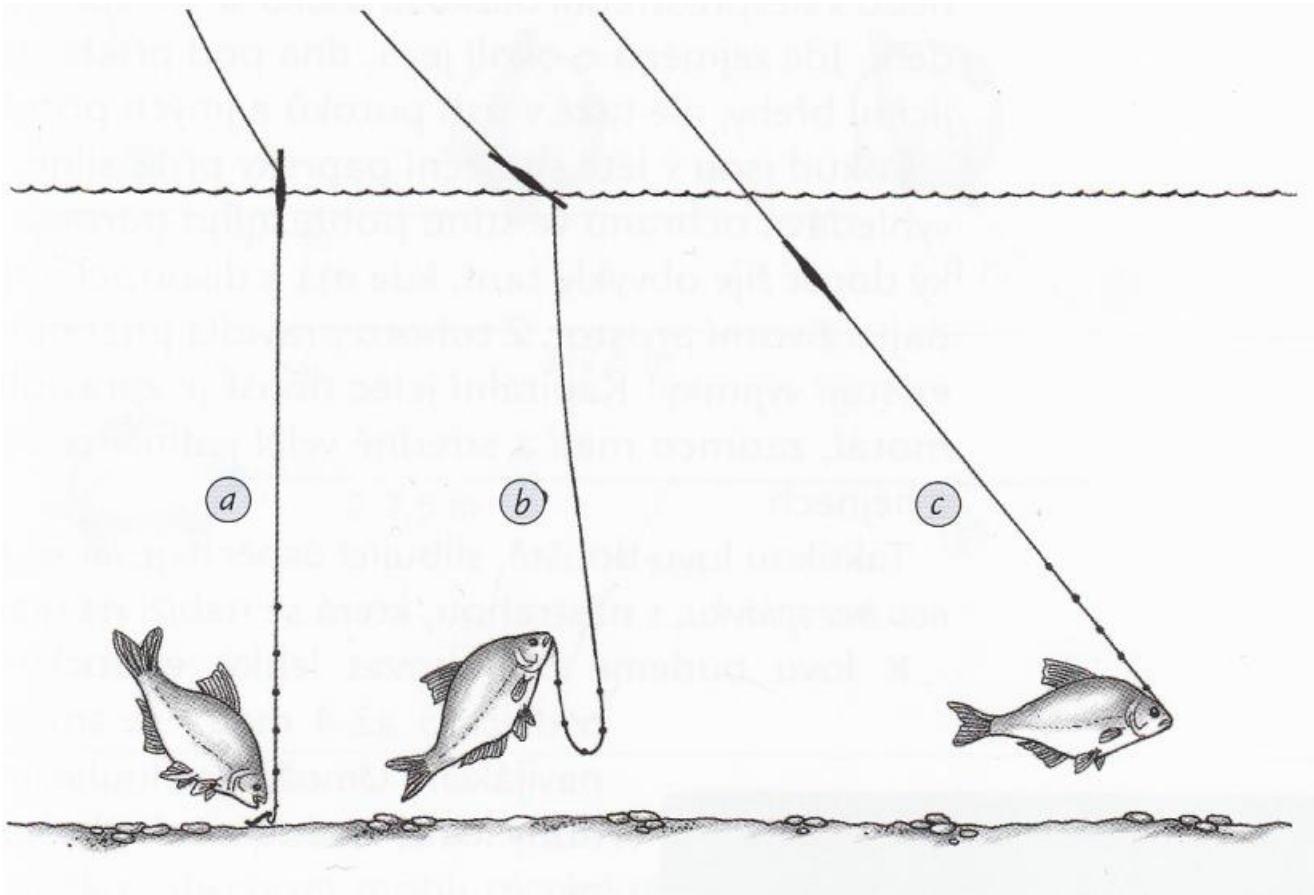
KLOUZAVÁ
MONTÁŽ


NA PEVNO

Sestava pro bič

splávek 1g









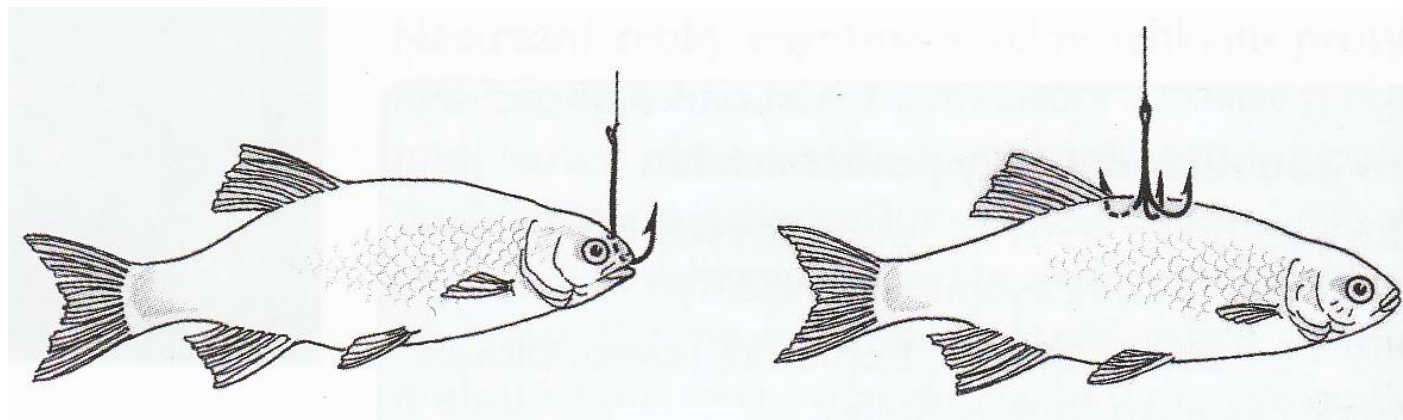

ROZEVÍRAČ
TLAM ŠTIK



OCELOVÉ LANKO
NA LOV DRAVCŮ



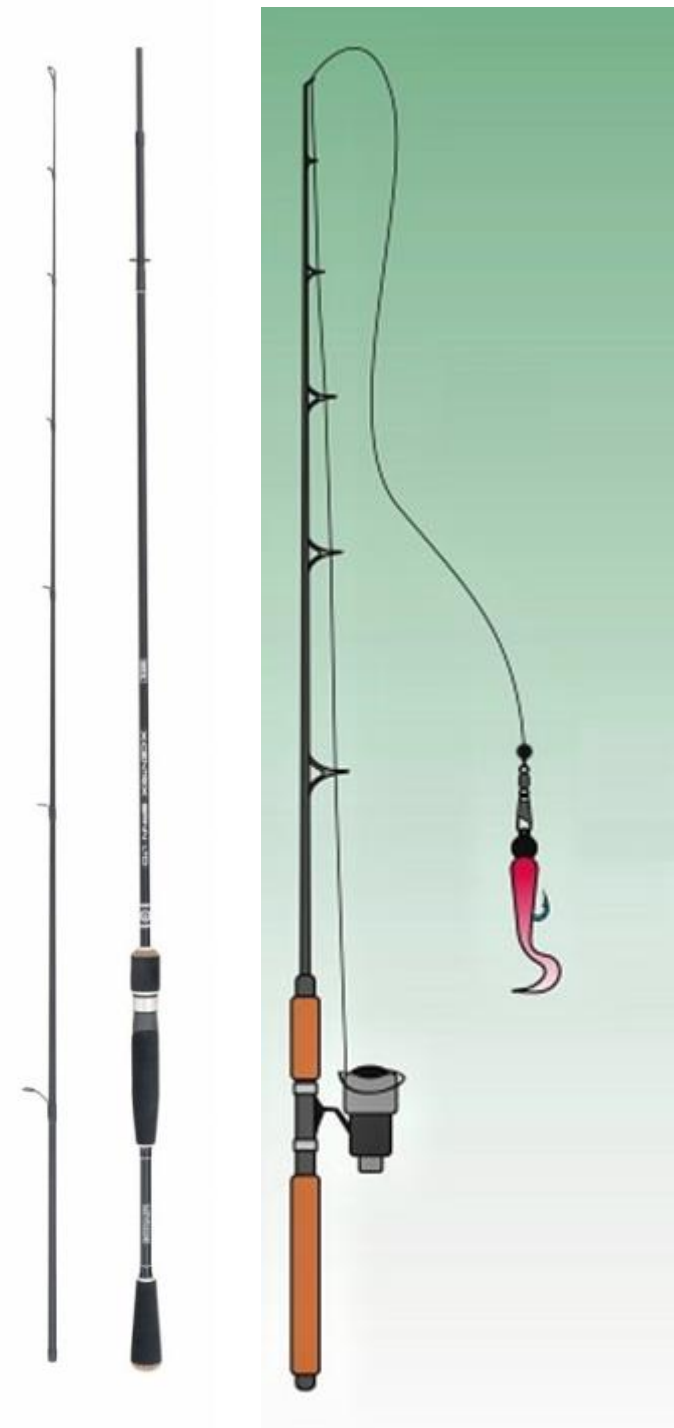
VÁBNIČKA NA SUMCE

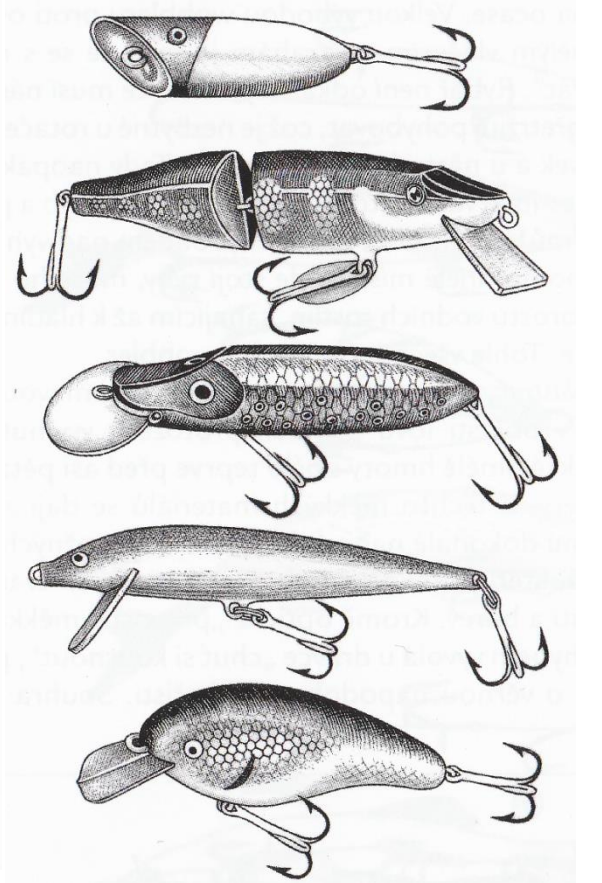
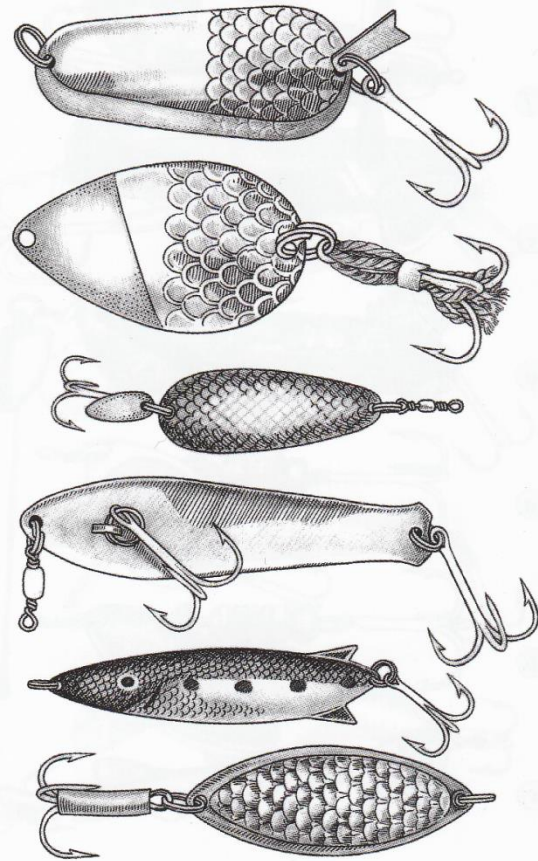
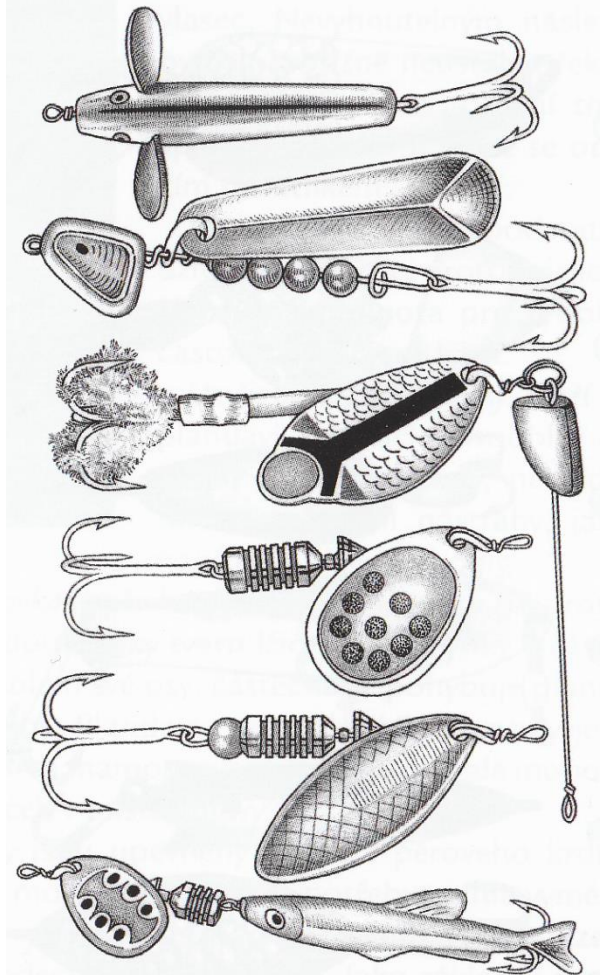
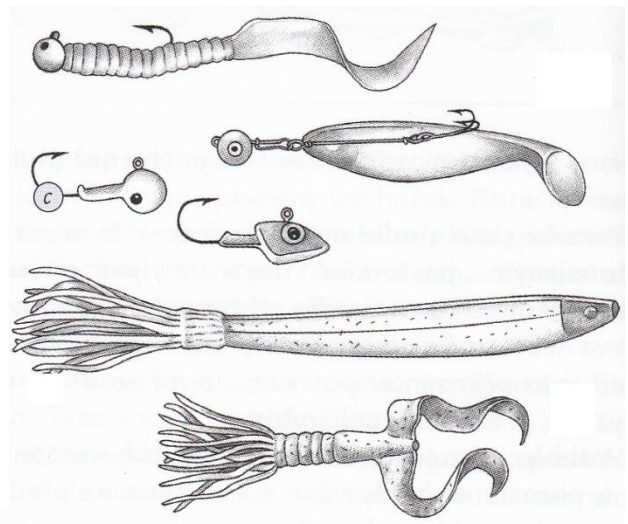
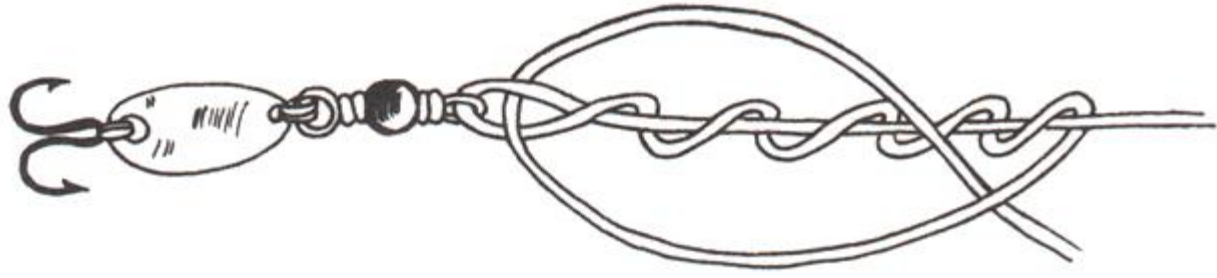


ZPŮSOBY NASTRAŽENÍ RYBY

2. LOV PŘÍVLAČÍ:

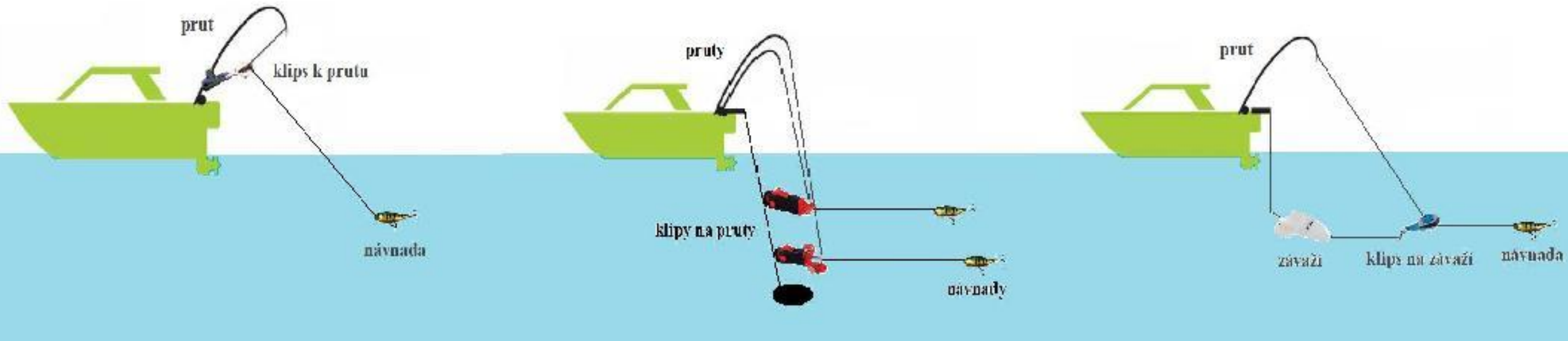
Při lovu přívlačí může osoba provádějící lov **použít 1 udici**, kterou při lovu drží v ruce; jiná udice není nastražena. Lov spočívá v **aktivním vedení nástrahy** vodním prostředím. Za nástrahu může osoba provádějící lov použít 1 umělou nebo přirozenou nástrahu. Nástraha má podle své konstrukce **nejvýše 3 háčky** (jednoháčky, dvojháčky nebo trojháčky). Za lov přívlačí se považuje i lov muškařením, pokud je nástraha vybavena doplňky zvyšujícími dráždivost pro ryby, například rotujícím plíškem nebo vrtulkou. Při lovu zachovávají **osoby** provádějící lov **mezi sebou vzdálenost nejméně 20 m**, pokud se nedohodnou jinak.





3. LOV HLUBINNOU PŘÍVLAČÍ:

je lov z pohybujícího se plavidla poháněného lidskou silou s použitím 1 udice, při němž je 1 nástraha tažena v jakékoliv hloubce vody; jiná udice není nastražena. Za nástrahu se použije 1 umělá nebo přirozená nástraha. Nástraha má podle své konstrukce nejvýše 3 háčky (jednoháčky, dvojháčky nebo trojháčky). Nástraha se může pohybovat maximálně ve vzdálenosti 20 m za jedoucí lodí a nesmí ohrozit ostatní veřejnost. Na revírech MRS je hlubinná přívlač zakázána vyjma těch revírů, kde je v popisu rybářského revíru výslovně uvedeno „Hlubinná přívlač povolena“.



4. LOV MUŠKAŘENÍM :

je lov při **lovu muškařením** může osoba provádějící lov **použít 1 udici**, kterou při lovu drží v ruce; jiná udice není nastražena.

Na udici jsou **nejvýše 3 návazce s umělými muškami a jednoháčky**.

Za umělou mušku se považuje nástraha imitující hmyz nebo jiné organismy.

Nástraha je nahazována pomocí muškařské šňůry nebo vlasce.

V případě použití vlasce nosnou funkci zabezpečuje kulové plovátko, které je umístěno na konci sestavy.

Nástraha se nevybavuje doplňky, které svým pohybem zvyšují dráždivost pro ryby, například rotujícím plíškem nebo vrtulkou.

Při lovu zachovávají osoby provádějící lov mezi sebou vzdálenost nejméně 20 m, pokud se nedohodnou jinak.







5. LOV Z LODĚK:

je prováděn je prováděn z rybářské loďky, nebo z plovoucí nafukovací rybářské pomůcky, určené k lovu. Při lovu musí osoba provádějící lov respektovat plavební předpisy a předpisy upravující provoz plovoucích zařízení. Při lovu ryb na udici z loďky musí být pojiždění a

přistávání loďky prováděno tak, aby zbytečně nerušilo ostatní osoby, provádějící lov. Na revírech MRS je lov z loďky zakázán vyjma těch revírů, kde je v popisu rybářského revíru výslovně uvedeno "Lov z loďek povolen". **Lovíci z loďky nesmí mít nastražen jiný prut mimo loďku.** Za lov z loďky se nepovažuje lov z loďky, která je navalena na přirozený břeh.





**ZÁKAZ LOVU Z LODÍ OBYTNÝCH, Z PLAVIDEL VEŘEJNÉ DOPRAVY
A ZE ZVLÁŠTNÍCH PLOVOCÍCH ZAŘÍZENÍ VYUŽÍVANÝCH K
PŘEPRAVĚ MATERIÁLŮ**

6. LOV NÁSTRAŽNÍCH RYBEK DO ČEŘÍNKU:

- **je povolen v době od 16. června do 31. prosince.** Uživatel rybářského revíru může vymezit místa, kde je lov čeřínkem povolen. Zákaz lovu čeřínkem je v popisech revírů vysloveně uveden. Nástražní rybky, jejichž lov není vázán nejmenší délkou (hrouzek obecný, ouklej, ježdík obecný, okoun, slunka atd.) mohou být loveny ručními čeřínkami s vodorovnou sítí o maximální ploše síťoviny 1 m². Ostatní druhy ryb nesmí být tímto způsobem loveny.

Při lovu čeřínkem nesmí být udice nastraženy.

Mládež do 15 let včetně nesmí lovit nástražní rybky do čeřínků.

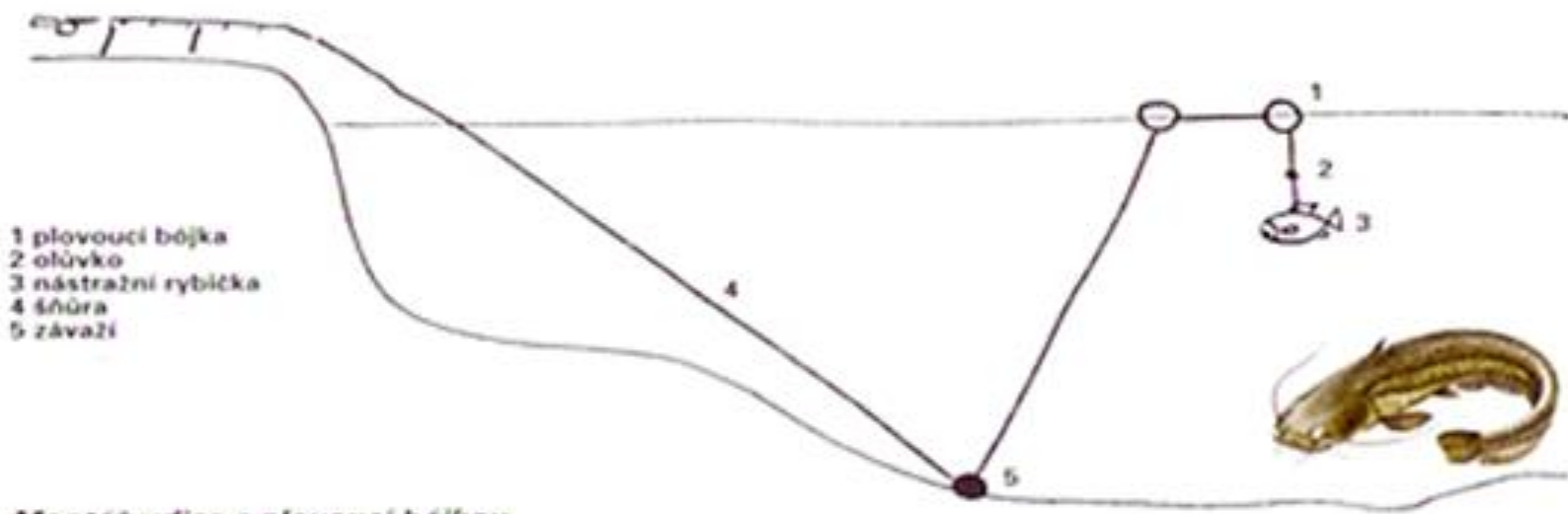




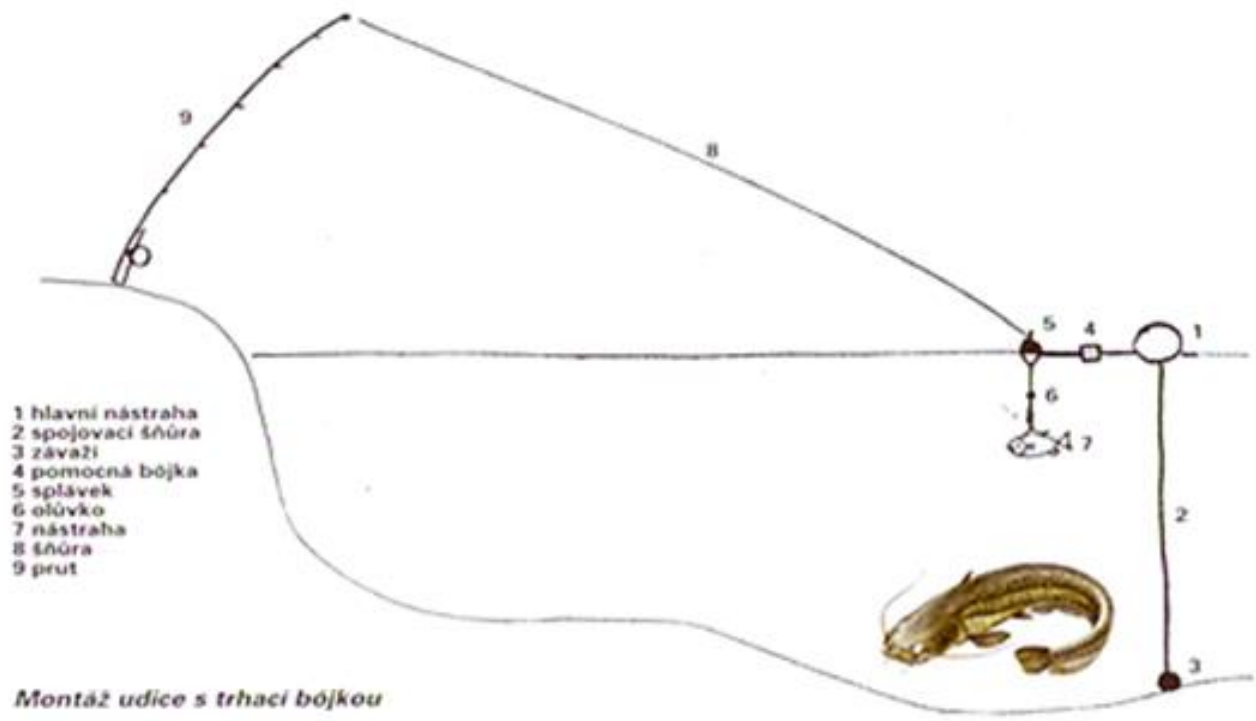
7. LOV NA BÓJKU:

je lov dravých ryb pomocí povoleného plovoucího zařízení (tzv. bójky). Účelem bójky je udržet nástrahu ve zvolené hloubce. Při lovu může být použito bójky, přičemž nesmí přesahovat rozměry 15x15x30 cm, nebo bójky s pomocnou bójkou. Pomocná bójka může být ve tvaru koule do max. průměru 35 cm. Spojení bójky a pomocné bójky musí umožňovat po záběru a při zdolávání ryby jejich rozpojení tak, aby pomocná bójka již nebyla spojena s udicí. Po skončení lovu musí být pomocná bójka vytažena z vody. V případě použití dvou bójek, které jsou pevně propojeny spojkou, nesmí žádná z nich přesahovat rozměry 10x10x10 cm. Jejich vzájemné propojení může být maximálně do 150 cm. Za bójky se nesmí používat neopracovaný polystyren a neopracované plastické hmoty (včetně PET láhví)



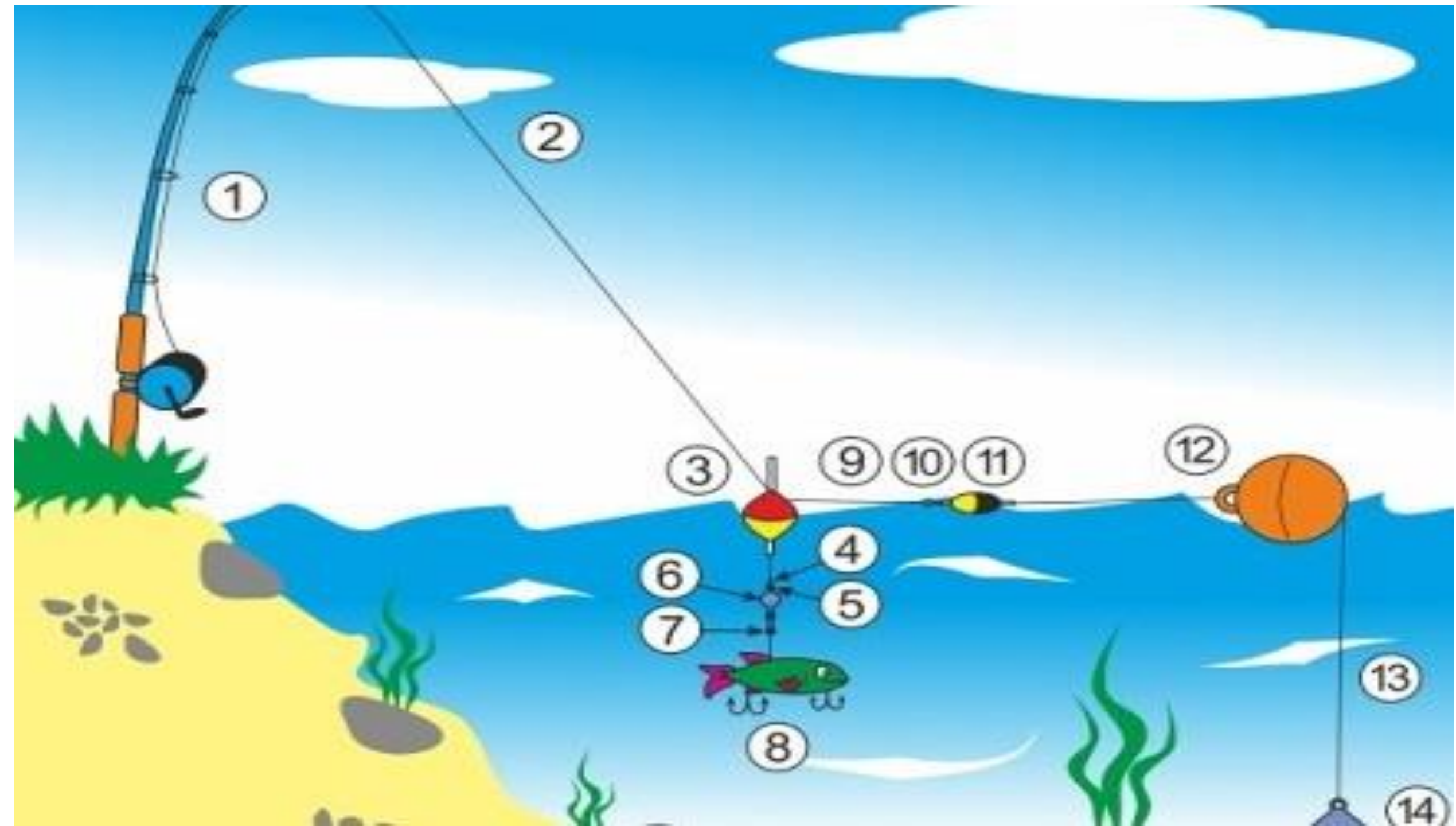


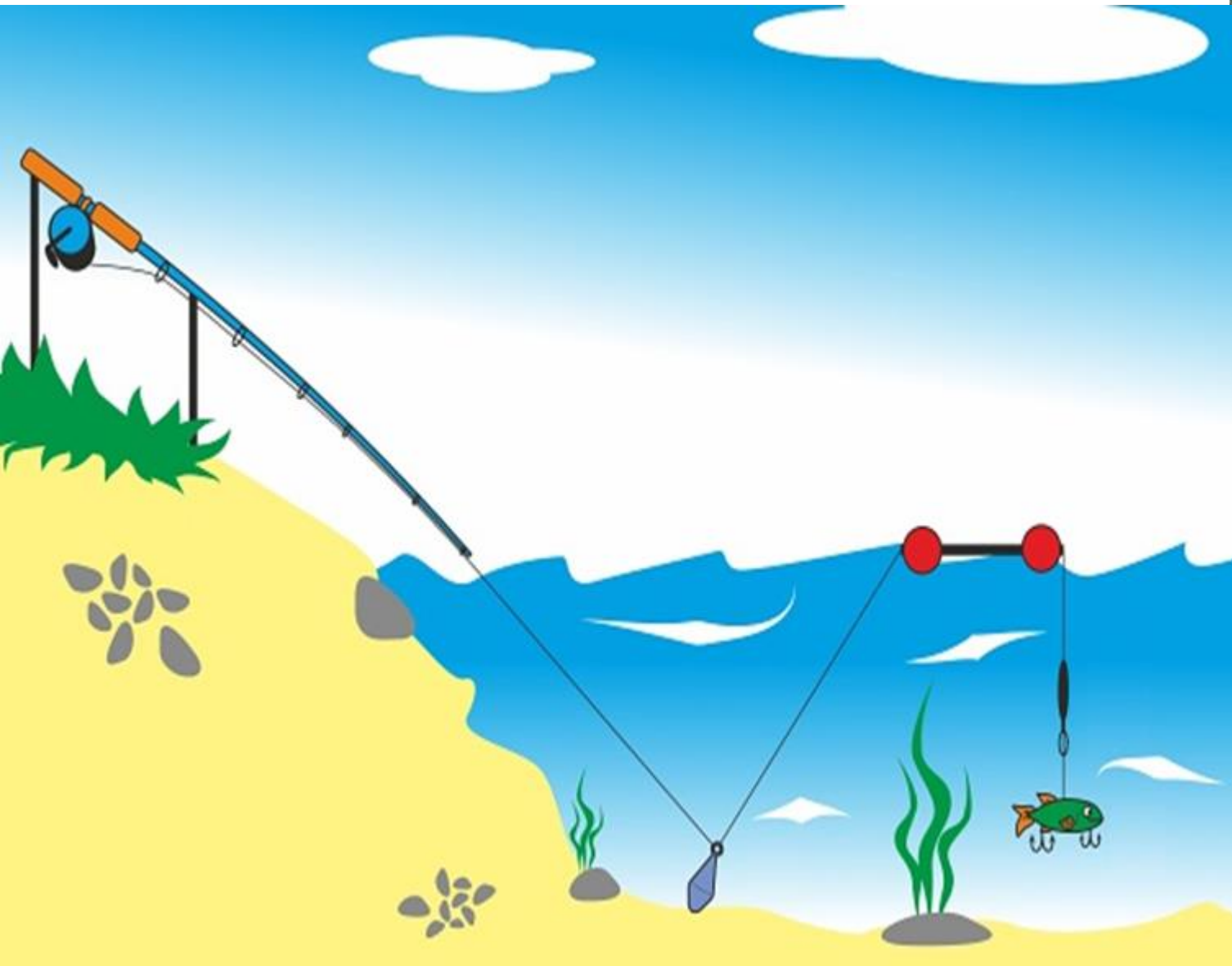
Montáž udice s plovoucí bójkou



Montáž udice s trhací bójkou







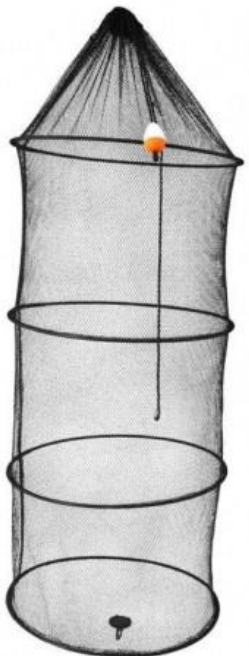
7. OBECNÁ PRAVIDLA LOVU:

Všechny způsoby lovu musí být prováděny tak, aby neohrožovaly nebo neomezovaly ostatní uživatele vodního toku, vodní nádrže.

Další rybářské vybavení



**Podběrák – k šetrnému
vyzvednutí chycených
ryb z vody**



**Vezírek – k přechovávání
ulovených ponechaným
ryb**

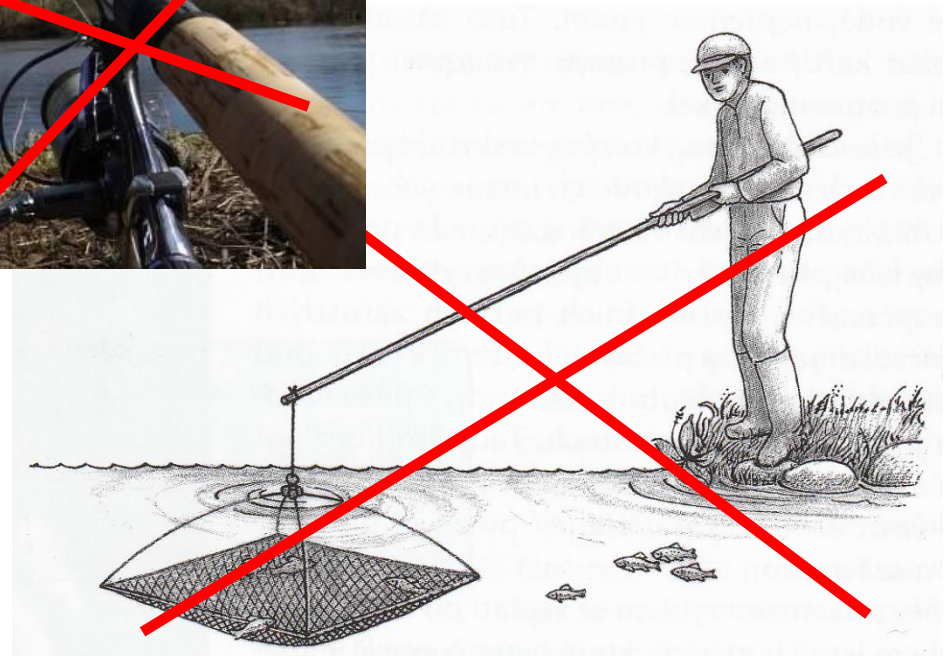
**ECHOLOT - přístroj
pro vyhledávání
ryb a mapování
dna**



RYBOLOV MLÁDEŽE

Mládež do 15 let (tj. do konce roku ve kterém dosáhne věku 15 let) může lovit na vodách mimopstruhových na **1 udici**, nesmí lovit na nástražní rybky, ani jejich části, rovněž tak nesmí lovit nástražní rybky do čeřínků. Přívlač je povolena pouze s umělou nástrahou. Na vodách pstruhových může lovit mládež od 10 let na 1 udici

od 10 let



Dospělí lovcí, držitel povolenky a rybářského lístku, může v rámci svého oprávnění provádět individuální praktickou výuku rybolovu mládeže do 10 let.



**Dospělý rybář může lovit
na 2 udice
Při praktické výuce může
na 1 udici lovit dospělý
a na 1 udici může lovit
dítě do 10 let (nebo 2 děti
do 10 let a dospělí
nechytá)**

***Ne !!! 2 pruty dospělý a 1
prut dítě***